

NEJBLIŽŠÍ KURZY

14. ledna PRAHA

Martin Hájek:

Začínáme: DSLR Canon



[více na](#)

15. ledna PRAHA

David Kurc:

Luminografie – kresba světlem v interiéru, ateliéru



[více na](#)

11. ledna BRNO

Filip Blažek:

Svatební fotografie- trochu jinak



[více na](#)

Nový kurz pro začátečníky i pokročilé Luminografie – kresba světlem v interiéru, ateliéru

dne: 15.ledna 2015 • David Kurc



[více na](#)

Luminografie, malba světlem, kresba světelnou tužkou nebo iluminace (anglicky illumination) se ve fotografii označuje fotografování světelných zdrojů, jako jsou například světla ze svíčky, pochodně nebo elektrické svítidly - většinou v pohybu. Díky dlouhé expozici pořízené fotoaparátem na stativu zanechají pohybující se světelné stopy. Pochopit exponometrii, čas x clona x ISO, naučit se pracovat s různými světelnými zdroji a barevnými filtry. Správné provedení a nafocení barevné nebo černobílé fotografie. Správné nastavení fotoaparátu. Pochopení luminografie v interiéru a ateliéru.





KURZY

Svatební fotografie-trochu jinak (Brno)

Stát se svatebním fotografem je velice náročné a zavazující. Svatební den se odehrává pouze jednou a proto nemáte šanci si cokoli zopakovat či fotit nanečisto. Novomanželé se plně spoléhají, že se vám podaří zachytit každý okamžik jejich dne D v prvotřídní kvalitě, s dostatkem emocí a s uměleckým procítěním. Proto je víc než nutná pečlivá příprava na všechny strasti svatební fotografie, což je v podstatě náplň našeho kurzu svatební fotografie.

[více na](#)



» **Vzdělávací kurz**
Pro pokročilé
11. ledna 2015 BRNO



Začínáme: DSLR Canon

Digitální zrcadlovka, zkráceně DSLR, již dávno není pouze nástrojem profesionálních fotografů. Nejnižší modely zpřístupnily tyto skvělé fotografické aparáty široké veřejnosti a významně tak posunuly kvalitativní možnosti amatérské digitální fotografie. Zároveň však kladou i výrazně vyšší nároky na fotografa po stránce fotografických znalostí a zvládnutí veškerého nastavení a ovládání přístroje. A právě proto vznikly semináře Seznamte se..., které vám usnadní první seznamování s novou DSLR.

» **Vzdělávací kurz**
Pro začátečníky
14. ledna 2015 PRAHA

[více na](#)

Obchodní displeje Toshiba řady TD-E oslovují zákazníky 16 hodin denně, 7 dní v týdnu

Zařízení Digital signage umožňují každodenní využití po dobu až 16 hodin. Rozlišení Full HD 1080p s vysokou svítivostí přináší čistý a živý obraz s dobrou konektivitou.

Toshiba Europe GmbH oznamuje uvedení zobrazovacích zařízení digital signage řady TD-E. Tyto novinky představují jednoduché řešení pro oslovení zákazníků v obchodních prostorách. Displeje TD-E s rozlišením Full HD 1080p a pozorovacím úhlem 178° dokáží prostřednictvím kvalitního vizuálního sdělení efektivně oslovit velké množství potencionálních zákazníků v jakékoli oblasti byznysu a představit jim nabídku služeb nebo zboží například v nákupním centru nebo konferenčním sále. TD-E představuje kombinaci kvality a flexibility také díky škále konektorů a možnosti vertikální nebo horizontální instalace. Díky možnosti nastavení úsporného režimu v předem definovaném časovém úseku mimo obchodní špičku dokáží zároveň šetřit energii. Přestože je displej zasazen v robustním kovovém šasi, zůstal zachován tenký profil a elegantní matný černý povrch. Hodí se tak do každého prostoru.

[více na](#)

Společnost Epson představuje nový, rychlý a praktický stolní skener pro použití doma i v kanceláři

Zachycujte, ukládejte a sdílejte své obrázky a dokumenty pomocí nového stylového skeneru Perfection V19. Tento stolní skener s rozlišením 4 800dpi vypadá skvěle doma i v kanceláři a pomůže vám rychle dosáhnout vysoce kvalitních výsledků. Vestavěný stojan nabízí možnost skenování i na výšku, čímž ušetříte místo na pracovní ploše.

[více na](#)

Panasonic představuje dálkově ovládanou kameru se snadnou obsluhou

Společnost Panasonic na trh uvedla novou kameru s dálkovým ovládáním s mnoha funkcemi, díky kterým je ideální pro přednášky, konference a zábavní průmysl. Je vybavena nově vyvinutým MOS snímačem typu 1/2.3 a procesorem digitálního signálu pro vysokou citlivost a rozlišení. Model AW-HE40 umožňuje jednoduchou instalaci a provoz.

Kromě 30x optického zoomu je kamera vybavena i digitálním zoomem, což znamená, že s ní lze dosáhnout až 40x zoomu, přičemž zůstane zachováno vysoké rozlišení, a to díky technologii Super Resolution. Noční režim kamery umožňuje zaznamenat obraz za zhoršených světelných podmínek a model AW-HE40 lze nastavit na noční režim automaticky v závislosti na okolních světelných podmínkách.

[více na](#)

CINEMA 4D R16 – nanášení (nebezpečných) instancí

Glenn Frey z Maxon předvedl mnoho nových funkcí CINEMA 4D R16 a mezi jinými i Polypen. Tedy polygonové pero. A použil jej velmi netradičně, jako nástroj, kterým lze malovat instance na povrchu. Pokud nevíte jak to dělat, tak se to dnes dozvíte. A nejenom to. Ukážeme si i další techniku, která může být užitečná.

Zmínil jsme, že postupy v dnešním návodu najdete vlastně dva. První z nich využívá modul MoGraph a nástroj Polygonového pera. V zásadě ale můžeme použít i jiné techniky, například můžeme namalovat křivku po povrchu, z offsetovat jí a vytvořit Potažení. A na potažení použít stejný trik. To v případě, že máte

starší verzi CINEMA 4D. S Polygonovým perem je to ale přeci jen podstatně interaktivnější a zábavnější, protože opravdu můžeme malovat instance. A to je opravdu moc pěkné.

[více na](#)

— inzerce —

FOTOLAB.cz

5. ročník soutěže ODSTARTOVAL!

CEWE FOTOKNIHA roku 2014

Moje
cewe fotokniha
Můj život

- jediná soutěž kde se hraje o nové auto
- okamžitá výhra již za přihlášení
- nově bez jakýchkoliv omezení



Více o soutěži na: www.fotolab.cz/soutez


► SOUTĚŽNÍ STRÁNKY

VÝSTAVY

Canon - Velká obrazová digitální revoluce

Zveme Vás na jedinečnou výstavu, která dokumentuje revoluční změny od dob prvních kompaktních digitálních fotoaparátů.

Výstava je uspořádána u příležitosti výročí 20 let značky Canon v České republice a mapuje přechod z analogu na digitál ve fotografii i videu. Přijďte si prohlédnout řadu historických materiálů, přístrojů a technologií ze světa fotografie, který Canon výrazně ovlivnil. Dozvíte se, co provázelo uvedení prvního modelu Kwanon, co se změnilo od dob prvních kompaktních digitálních fotoaparátů, nebo jak vznikala pobočka Canon CZ.

[více na](#)

Tomáš Honz - Utajené země

Přijďte si prohlédnout výstavu studenta pražské Akademie výtvarných umění Tomáše Honze, který představuje 28 zcela nových malířových obrazů.

Krajinomalba, jakoby ztrácející v posledních letech náboj, je dnes opět objevována především mladými malíři a na energii a výrazu jejich obrazů je to patřičně znát. V případě Tomáše Honze, je tento trend podepřen dokonalou technikou a tvrdošijnou malbou v plenéru.

Je vidět, že v umění sto let vůbec nic neznamená a malířský stojan, štětec a srdce zůstávají stále stejné.

[více na](#)

SOUTĚŽ

Výherce této soutěže obdrží:

Dárkový poukaz na fotografický kurz který pořádá IDIF.

Soutěžní otázka:

Jaká společnost pořádá výstavu nazvanou „Velká obrazová digitální revoluce“?

- a) Nikon
- b) Canon
- c) Minolta

Sponzorem soutěže je:



nápověda

Výherce soutěže z minulého čísla: Tereza Divišová

DOTAZ ČTENÁŘŮ

Dotaz:

Dobrý den, poradíte mi prosím jak vytvořit krásné fotografie zátiší? Už déle se pokouším o umělecké snímky.

Děkuji, *Sylva*

Odpověď:

Důležité je správně „vychytat“ dobré světlo. Pro fotografie s působivou atmosférou využijte ranní slunce. Zajímavé snímky vznikají také, když umělým světlem spoře nasvítíte interiéry. Většinou platí, že pěkného vykreslení objektů a jejich stínů je možné dosáhnout tlumeným světlem, vyhýbejte se proto ostrému dennímu slunci. Velmi vhodné je použít stativ a samospoušť. Zkuste si hrát s fotografováními objekty a zkuste různé varianty a kompozice. Fotoaparát nastavte nejlépe do RAW formátu, který Vám poskytne vykreslené detaily. ISO udržujte na co nejnižší hranici a clonu zkuste nastavit na hodnoty kolem 13-20 (záleží na použitém objektivu). Můžete nastavit poměrně krátký čas. Toto nastavení fotoaparátu vytvoří krásné prostředí pro zátiší a různé varianty můžete vytvářet přidáním nebo ubráním světla.

OHLASY

V iZINu vždy najdu užitečné a zábavné kurzy, které mé fotografování posouvají dál. Díky, *Petra / Praha*

Děkuji za pozvánky na krásné výstavy a skvělé kurzy fotografování.

Helena / Brno

Báječné články o fotografické technice a příslušenství. Tyto recenze mi pomáhají při výběru techniky. Děkuji,

Vladek / Chrudim

Výběr bezplatné řádkové inzerce

HLEDÁM PRÁCI

- » GRAFIČKA SPOLEHLIVĚ A RYCHLE
- » grafik/dtp operátor
- » dtp operátorka
- » Grafik - 15 let praxe

NABÍZÍME PRÁCI

- » Sazba publikace, Brno
- » Promoční vizuály, POS materiály
- » Kreativní Junior DTP Operátor
- » Boháček sport - grafik

BAZAR - PRODÁVÁM

- » Epson GS 6000
- » Termotransferový lis
- » 3D Scanner
- » Lacie WirelessSpace

BAZAR - KUPUJI

- » Creative suite design premium 5
- » DVD nosiče pro Creative suite design premium 5
- » Koupím Corel nebo Illustrator
- » Koupím napájecí zdroj pro Mac Pro 2008



Kompletní nabídku inzerátů máte k dispozici zde!

Internetový týdeník **iZIN** vydává: **IDIF Education, s.r.o.**, Vlkova 7, 130 00 Praha 3

• IČ: 27308618 • kontakt: tel.: +420 723 917 419, e-mail: info@idif.cz

• Společnost je registrována Městským soudem v Praze, oddíl C, vložka 179862

• redakce@idif.cz

• Veškerá práva vyhrazena • Není určeno k prodeji • Příští číslo iZIN IDIF vychází: 23. 01. 2015

